



PROJETO
**Esplanada
Sustentável**

SISPES

Passo a Passo: cadastro de usuários
e cadastro de entidades (“árvore”)

Brasília, janeiro de 2013



PROJETO
**Esplanada
Sustentável**

SUMÁRIO

1. Cadastro Líder Órgão.....	3
2. Cadastro Líder UO.....	5
3. Cadastro de entidades (árvore).....	13
4. Cadastro dos demais usuários.....	18
5. Processo Resumido do Funcionamento do SisPES	20



Passo 1. Cadastro Líder Órgão

- SOF faz cadastro Líder Órgão
- Líder Órgão recebe email para gerar senha

habilita@serpro..., 02/01/2013 Marcar como: Não lida Importante Mostrar detalhes | Encaminhar | Responder

Prezado (a) Sr.(a),

Seu cadastro no SisPES foi efetuado.

Clique o link abaixo e siga os procedimentos solicitados para criar uma nova senha de acesso ao SisPES.

pes.planejamento.gov.br/sispes/public/pages/recuperarsenha/recuperarSenha.jsp?cpf=63629402100&hash=e8de1b00-1a1a-4d20-b57d-cf0925b50e26

- Clique no link para gerar senha



Passo 1. Cadastro Líder Órgão

- Ao clicar no link recebido por email o usuário será direcionado para outra página



Caro usuário,
Defina uma senha de pelo menos 6 e no máximo 10 caracteres alfanuméricos.

Os campos indicados com um ■ são de preenchimento obrigatório.

Senha: ■

Confirmação de senha: ■

AVANÇAR

- Defina uma senha e confirme a senha escolhida.
- Clique em “AVANÇAR”.

PRONTO! Líder Órgão já está habilitado a entrar no SISPEs.
pes.planejamento.gov.br



Passo 2. Cadastro Líder UO

- Líder Órgão define os usuários que serão Líderes das Unidades Orçamentárias (Líder UO) e solicita que faça o pré-cadastro no próprio SisPES.

pes.planejamento.gov.br

Planejamento
Ministério do Planejamento, Orçamento e Gestão

navegadores compatíveis: IE 7.0 e Mozilla Firefox 3.6 ou superiores. Melhor visualizado

AUTENTICAÇÃO



PROJETO
**Esplanada
Sustentável**

Os campos indicados com um ■ são de preenchimento obrigatório.

CPF: ■

Senha: ■

[\[mudar a senha\]](#)

[\[esqueci minha senha\]](#)


AVANÇAR

[Efetuar Pré-cadastro](#)



Passo 2. Cadastro Líder UO

- Usuário preenche os dados do formulário e clica em ENVIAR.
- Mensagem de pré-cadastro realizado com sucesso

 PES - Projeto Esplanada Sustentável

Pré-cadastro
Formulário de solicitação de acesso ao SISPEs

Os campos indicados com um ■ são de preenchimento obrigatório.

CPF: ■

Nome Completo: ■ E-mail: ■

DDD: ■ Telefone: ■ Confirmação e-mail: ■

Orgão: ■ Texto de confirmação: ■

Unidade Orçamentária: ■

■ Digite no campo abaixo os caracteres apresentados na figura:



Pré-cadastro
Formulário de solicitação de acesso ao SISPEs

Solicitação de pré-cadastro realizada com sucesso.
Após a aprovação pelo responsável, os procedimentos necessários para a criação de sua senha serão enviados para o e-mail cadastrado.



Passo 2. Cadastro Líder UO

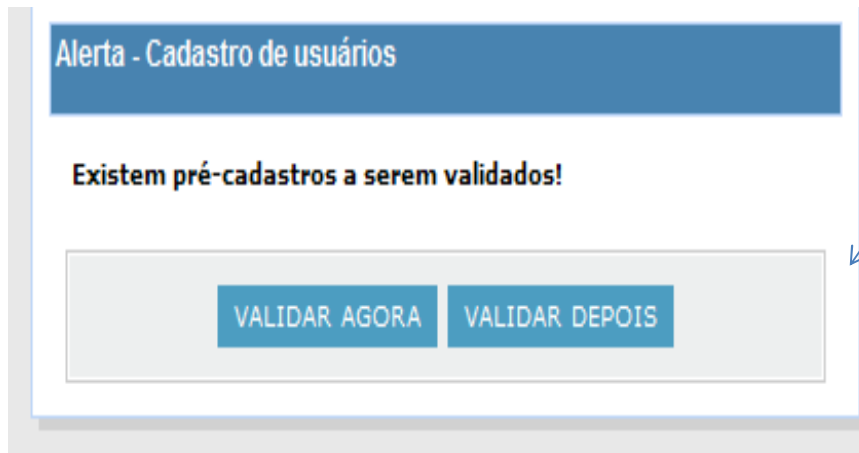
- Quando um usuário faz pré-cadastro no SisPES, o Líder Órgão recebe um aviso para validação de pré-cadastro ao entrar no SisPES.



- Importante cadastrar líderes das entidades (descentralizar) porque cada líder tem o poder de validar pré-cadastros das entidades em que está vinculado e das entidades inferiores.
- Caso só haja um Líder, por exemplo, toda validação de pré-cadastro ficará sob a sua responsabilidade.



Passo 2. Cadastro Líder UO



- Esta mensagem só aparece quando o pré-cadastro pendente de aprovação pertence a entidades no nível em que o líder está cadastrado ou em nível imediatamente inferior.

- O Líder pode “Validar Agora” ou “Validar Depois”.
A qualquer momento pode ir na aba Cadastro >> Validar Pré-cadastro para fazer a validação postergada.



Passo 2. Cadastro Líder UO

- Na tela de validação de pré-cadastro o líder deve selecionar o usuário que deseja validar e o perfil que será concedido: líder ou coletor. Clique em “Aprovar”.

PES – Projeto Esplanada Sustentável 00:51:31 Bem-vindo Líder Órgão MP

Existem pré-cadastros a serem validados

CADASTRO | **METAS** | **AJUDA** | SAIR

CADASTRO >> VALIDAR PRÉ-CADASTRO

ORIENTAÇÕES [esconder]

Órgão: Ministério do Planejamento, Orçamento e Gestão

Usuários a serem validados					<input type="checkbox"/> Exibir pré-cadastro de todas as entidades
Marcar	Entidade(UO/Entidade)	Nome	Email	Perfil	
<input type="checkbox"/>	Ministério do Planejamento, Orçamento e Gestão	líder MP	munique.carvalho@planejamento.gov.br	Coletor Coletor Líder	<input type="button" value="APROVAR"/> <input type="button" value="REJEITAR"/>

Usuários por Página: 15

Selecione o usuário

Escolha o perfil Líder



Passo 2. Cadastro Líder UO

Perfil Líder:

- Cadastra dados no sistema (plano de ações, acompanhamento)
- Valida pré-cadastro
- Cadastra entidades (“árvore”)
- Define Meta
- Visualiza relatórios

Perfil Coletor

- Cadastra dados no sistema (plano de ações, acompanhamento)
- Visualiza relatórios



Passo 2. Cadastro Líder UO

- Ao ser validado pelo Líder do Órgão, o Líder UO recebe um email para definir a senha.

habilita@serpro..., 02/01/2013 Marcar como: Não lida Importante Mostrar detalhes | Encaminhar | Responder

Prezado (a) Sr.(a),

Seu cadastro no SisPES foi efetuado.

Clique o link abaixo e siga os procedimentos solicitados para criar uma nova senha de acesso ao SisPES.

pes.planejamento.gov.br/sispes/public/pages/recuperarsenha/recuperarSenha.jsp?cpf=63629402100&hash=e8de1660-1a1a-4d20-b57d-cf0925b50e26

- Clique no link



Passo 2. Cadastro Líder UO

- Ao clicar no link recebido por email o usuário será direcionado para outra página

 **PES** – Projeto Esplanada Sustentável
Definir Senha
Formulário para definição de senha de acesso ao SISPEs

Caro usuário,
Defina uma senha de pelo menos 6 e no máximo 10 caracteres alfanuméricos.

Os campos indicados com um ■ são de preenchimento obrigatório.

Senha: ■

Confirmação de senha: ■

AVANÇAR

- Defina uma senha e confirme a senha escolhida.
- Clique em “AVANÇAR”.

PRONTO! Líder UO já está habilitado a entrar no SISPEs.
pes.planejamento.gov.br



Passo 3. Cadastro de entidades

- As entidades são as estruturas dos órgãos vinculadas a Unidade Orçamentária (UO) que terão suas despesas acompanhadas
- Essa “árvore” pode ser construída por prédio, por regionais ou outro modelo. O líder cadastra sua estrutura da forma que achar mais apropriado para acompanhar as despesas.
- Vá na aba “Cadastro” >> “Entidade”

The screenshot shows the PES - Projeto Esplanada Sustentável interface. The top navigation bar includes 'CADASTRO', 'METAS', 'PLANO DE AÇÕES', and 'AJUDA'. The 'CADASTRO' menu is expanded, showing 'Entidade' and 'Validar Pré-Cadastro'. Below, the 'ENTIDADE' section shows a tree view with a '+' icon next to 'Ministério do Planejamento, Orçamento e Gestão'.

Clique no “+” para abrir a estrutura de Unidade Orçamentária.



Passo 3. Cadastro de entidades

- O Líder do Órgão pode criar entidade em qualquer de suas Unidades Orçamentárias
- O Líder UO só cria entidade vinculada a sua Unidade Orçamentária
- Os demais líderes também criam entidades, mas a partir da estrutura em que estão vinculados.



Passo 3. Cadastro de entidades

CADASTRO METAS PLANO DE AÇÕES AJUDA

CADASTRO >> ENTIDADE

ORIENTAÇÕES

Ministério do Planejamento, Orçamento e Gestão / Ministério do Planejamento, Orçamento e Gestão

- Ministério do Planejamento, Orçamento e Gestão
 - Fundação Escola Nacional de Administração Pública
 - Fundação Instituto Brasileiro de Geografia e Estatística
 - Ministério do Planejamento, Orçamento e Gestão**

Clique na UO em que deseja criar entidade

Clique em Nova Subentidade

Nome da Entidade: **Status:** Ativa

UF:

Município:

Endereço:

DDD: **Telefone:**

Área construída total (m²): **Área externa total (m²):**

Número de servidores: **Ativos:** **Terceirizados:** **Outros:**

Legenda: Órgão Unidade Orçamentária Entidade



Passo 3. Cadastro de entidades

CADASTRO METAS PLANO DE AÇÕES AJUDA

CADASTRO >> ENTIDADE

ORIENTAÇÕES

Ministério do Planejamento, Orçamento e Gestão / Ministério do Planejamento, Orçamento e Gestão

- Ministério do Planejamento, Orçamento e Gestão
 - Fundação Escola Nacional de Administração Pública
 - Fundação Instituto Brasileiro de Geografia e Estatística
 - Ministério do Planejamento, Orçamento e Gestão**

Nome da Entidade:

UF:

Município:

Endereço:

DDD: **Telefone:**

Área construída total (m²): **Área externa total (m²):**

Número de servidores: Ativos: Terceirizados: Outros:

NOVA ENTIDADE EDITAR EXCLUIR **SALVAR** CANCELAR

Legenda:
Órgão Unidade Orçamentária Entidade

Preencha os dados

Clique em "Salvar"



Passo 3. Cadastro de entidades

CADASTRO METAS PLANO DE AÇÕES AJUDA

CADASTRO >> ENTIDADE

ORÇAMENTAÇÕES

Ministério do Planejamento, Orçamento e Gestão / Ministério do Planejamento, Orçamento e Gestão / Secretaria de Orçamento Federal

- Ministério do Planejamento, Orçamento e Gestão
 - Fundação Escola Nacional de Administração Pública
 - Fundação Instituto Brasileiro de Geografia e Estatística
 - Ministério do Planejamento, Orçamento e Gestão
 - Secretaria de Orçamento Federal

Nome da Entidade: **Status:**

UF:

Município:

Endereço:

DDD: **Telefone:**

Área construída total (m²): **Área externa total (m²):**

Número de servidores:

NOVA ENTIDADE EDITAR EXCLUIR SALVAR CANCELAR

Legenda:
Órgão Unidade Orçamentária Entidade

Para criar uma nova entidade, basta clicar na UO ou entidade em que deseja vincular a nova entidade e clicar em “nova entidade”



Passo 4. Cadastro demais usuários

- Aconselhamos que seja criada a árvore antes de estimular os demais usuários a se cadastrarem, pois assim, ao fazer o pré-cadastro o usuário pode selecionar a estrutura em que deseja se vincular.
- Só existem 3 perfis no SISPE: SOF, Líder e Coletor.
 - > Todos os Líderes têm os mesmos poderes, mas da entidade em que está vinculado para baixo.
 - > Todos os Coletores têm os mesmos poderes, mas da entidade em que está vinculado para baixo.

Por isso é importante a criação da árvore antes do cadastro dos demais usuários, porque eles já ficam vinculados na entidade a que pertencem.



Passo 4. Cadastro demais usuários

Os campos indicados com um ■ são de preenchimento obrigatório.

CPF: ■

Nome Completo: ■

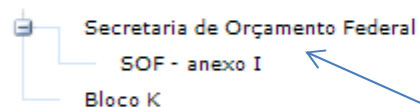
DDD: ■ Telefone: ■

UF: ■

Orgão: ■

Unidade Orçamentária: ■

Entidades:



A estrutura cadastrada pelo líder aparecerá no pré-cadastro.

E-mail: ■

Confirmação e-mail: ■

Texto de confirmação: ■



Digite no campo abaixo os caracteres apresentados na figura:

CANCELAR

ENVIAR



Processo Resumido do Funcionamento do SisPES



Cadastro de Usuários

- Exceto o Líder Órgão, todos os usuários fazem pré-cadastro no próprio SISPE

Planejamento
Ministério do Planejamento, Orçamento e Gestão

navegadores compatíveis: IE 7.0 e Mozilla Firefox 3.6 ou superiores. Melhor visualizado

AUTENTICAÇÃO



PROJETO
Esplanada
Sustentável

Os campos indicados com um ■ são de preenchimento obrigatório.

CPF: ■

Senha: ■

[\[mudar a senha\]](#)

[\[esqueci minha senha\]](#)

[AVANÇAR](#)

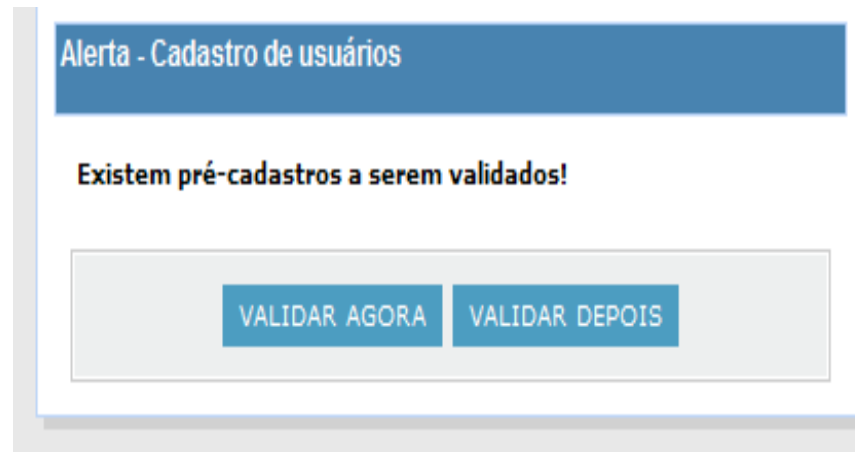
[Efetuar Pré-cadastro](#)

- Todos os Pré-Cadastros devem ser validados pelo Líder.



Cadastro de Usuários

- É de responsabilidade direta do líder aprovar pré-cadastros da entidade a que está vinculado e da entidade imediatamente inferior. Assim, sempre que houver pré-cadastros a serem validados nessa situação aparecerá a seguinte mensagem quando o Líder entrar no SISPEs:



- A qualquer momento pode ir na aba “Cadastro”>> Validar pré-cadastro



Cadastro de Usuários

A mensagem “Existem pré-cadastros a serem validados” aparecerá sempre que houver algum pré-cadastro a ser validado na árvore em que o líder está vinculado ou de estrutura inferior, ainda que não seja de sua responsabilidade direta.

PES - Projeto Esplanada Sustentável

00:59:29 Bem-vindo

Existem pré-cadastros a serem validados

CADASTRO METAS PLANO DE AÇÕES AJUDA SAIR

CADASTRO >> VALIDAR PRÉ-CADASTRO

ORIENTAÇÕES [esconder]

Órgão:

Há pré-cadastros pendentes em níveis inferiores

Usuários a serem validados

Exibir pré-cadastro de todas as entidades

Nenhum pré-cadastro para ser validado sob sua responsabilidade direta.

Se o líder quiser saber todos os pré-cadastros pendentes de validação deve clicar em “Exibir pré-cadastro de todas as entidades”



Cadastro de Usuários

- Na tela de validação de pré-cadastro o Líder deve selecionar o usuário que deseja validar e o perfil que será concedido: líder ou coletor. Clique em “Aprovar”.

PES – Projeto Esplanada Sustentável 00:51:31 Bem-vindo Líder Órgão MP

Existem pré-cadastros a serem validados

CADASTRO METAS AJUDA SAIR

CADASTRO >> VALIDAR PRÉ-CADASTRO

ORIENTAÇÕES [esconder]

Órgão: Ministério do Planejamento, Orçamento e Gestão

Usuários a serem validados Exibir pré-cadastro de todas as entidades

Marcar <input type="checkbox"/>	Entidade(UO/Entidade) ▾	Nome ▾	Email ▾	Perfil
<input type="checkbox"/>	Ministério do Planejamento, Orçamento e Gestão	líder MP	munique.carvalho@planejamento.gov.br	Coletor ▾ Coletor Líder

Usuários por Página: 15 EXIBIR APROVAR REJEITAR

Selecione o usuário

Escolha o perfil:
Coletor ou Líder



Cadastro de entidades

- O Líder deve criar a estrutura de seu órgão antes de divulgar para seus usuários o SISPEs

CADASTRO METAS PLANO DE AÇÕES AJUDA

CADASTRO >> ENTIDADE

IDENTIFICAÇÕES

Ministério do Planejamento, Orçamento e Gestão / Ministério do Planejamento, Orçamento e Gestão / Secretaria de Orçamento Federal

- Ministério do Planejamento, Orçamento e Gestão
 - Fundação Escola Nacional de Administração Pública
 - Fundação Instituto Brasileiro de Geografia e Estatística
 - Ministério do Planejamento, Orçamento e Gestão
 - Secretaria de Orçamento Federal

Nome da Entidade: **Status:**

UF:

Município:

Endereço:

DDD: **Telefone:**

Área construída total (m²): **Área externa total (m²):**

Número de servidores: Ativos: Terceirizados: Outros:

Legenda:
Órgão Unidade Orçamentária Entidade

Para criar uma nova entidade, basta clicar na UO ou entidade em que deseja vincular a nova entidade e clicar em “nova entidade”



PROJETO
**Esplanada
Sustentável**

Qualquer dúvida entre em contato
gasto.eficiente@planejamento.gov.br